

## Innehåll

Focus Detaljplan 25.1.0.0 för AutoCAD, Map 3D/Civil 3D 2025.....	1
Installationsinformation.....	1
Installationsförfarande.....	2
Starta Focus första gången.....	4

## Focus Detaljplan 25.1.0.0 för AutoCAD, Map 3D/Civil 3D 2025

**Generellt i detta dokument gäller att där siffran är utbytt mot X så menas version av programmet 2025**  
**Instruktionerna förutsätter att du har rättigheter att hämta hem och installera filer på din dator.**

Ett mer ingående installationsdokument finns på vår ftp, samt kan fås via vår kundservice –  
[kundservice@sokigo.com](mailto:kundservice@sokigo.com)

### **Nyckeluppsättning för leverans till NGP – Viktigt innan avinstallation av nuvarande Focus**

Om ni har nyckeluppsättningen för anslutning mot nationella geodataplattformen på plats, måste filen KeyVault.xml kopieras **innan äldre version av Focus Detaljplan avinstalleras.**

Tag en kopia på filen KeyVault.xml som finns i mappen:  
C:\ProgramData\Focus Software\Focus Detaljplan 202X

Denna fil ska sedan kopieras in på platsen för nya installationen:  
C:\ProgramData\Focus Software\Focus Detaljplan 2025

## Installationsinformation

Focus installeras med automatik till följande kataloger

- C:\Program Files\Focus Software\Focus Detaljplan 2025\

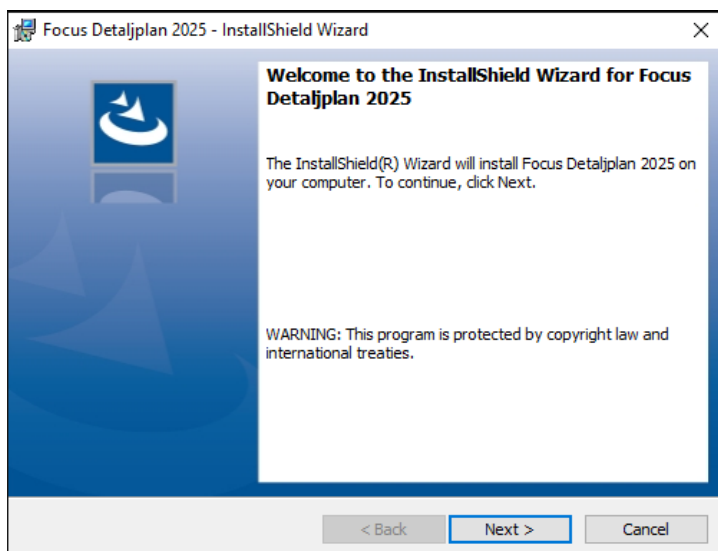
Focus installerar även en tjänst, Focus Software Application Service för licenshanteringen av molnlicensen

## **Installationsfil**

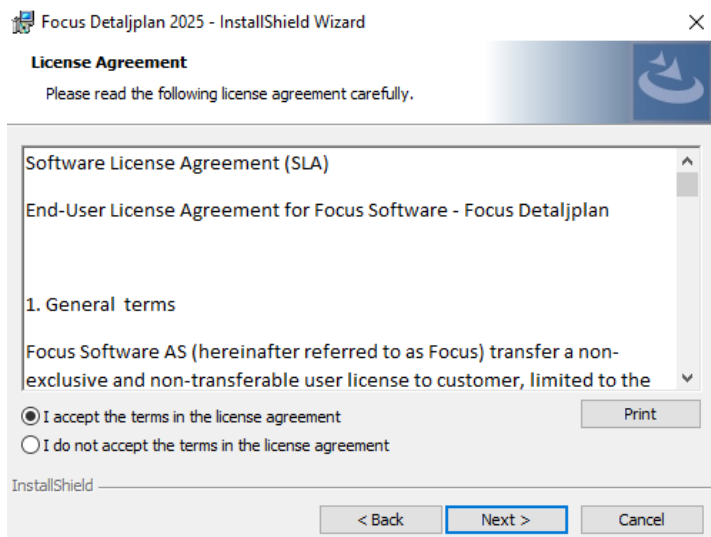
Installationsfilen är en msi-fil som hämtas hem på länken: [Focus Detaljplan 2025.msi](#)

## Installationsförfarande

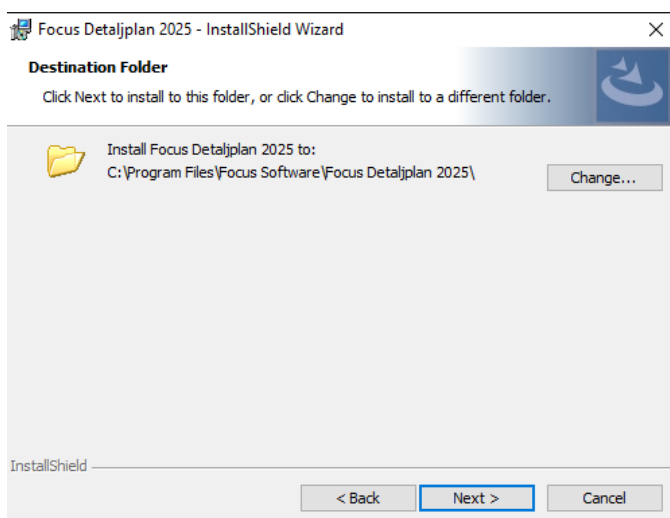
- Dialogen Välkommen visas, klicka på **Nästa** för att fortsätta installationen



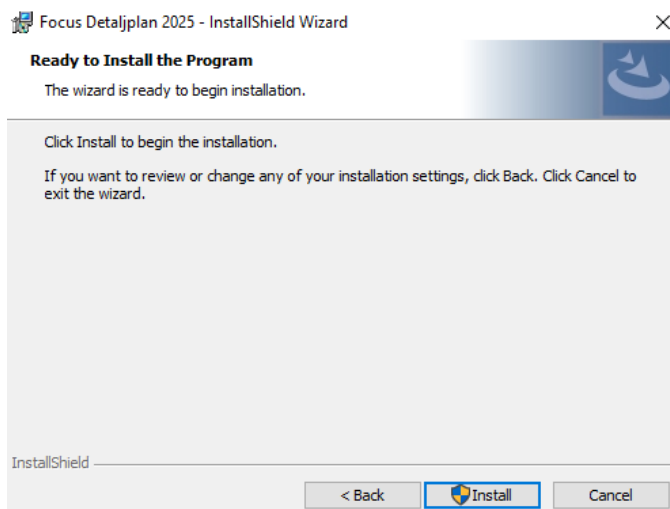
- Acceptera licensavtalet genom att klicka på **Nästa** för att fortsätta installationen



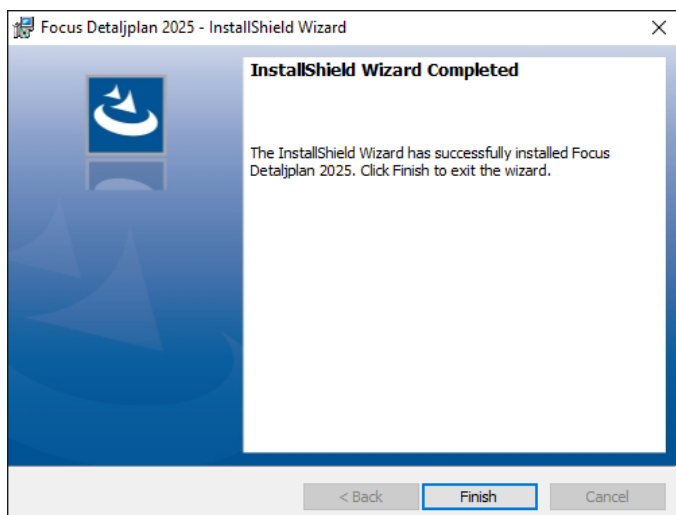
- Välj i vilken katalog som installationen ska ske, du kan byta katalog om så önskas, klicka på **Nästa** för att fortsätta installationen.



- Installationen är nu färdigkonfigurerad, klicka på **Installera** så installeras programmet.



- Installationen startas
- När dialogen är slutförd visas att installationen klar, klicka på **Finish**



## Starta Focus första gången

Focus Detaljplan 2025

1. Välja plattform  
AutoCAD Map 3D 2025 - English

2. Välja profil  
<<Unnamed Profile>>

3. Välj Focus program  
 Focus Detaljplan 2025

Söka efter uppdateringar vid programstart

Arg-fil

Mallfil

Startinställningar

Startkatalog C:\Program Files\Autodesk\AutoCAD 2025\UserDataCache\

Snabbare uppstart (Stäng av InfoCenter)

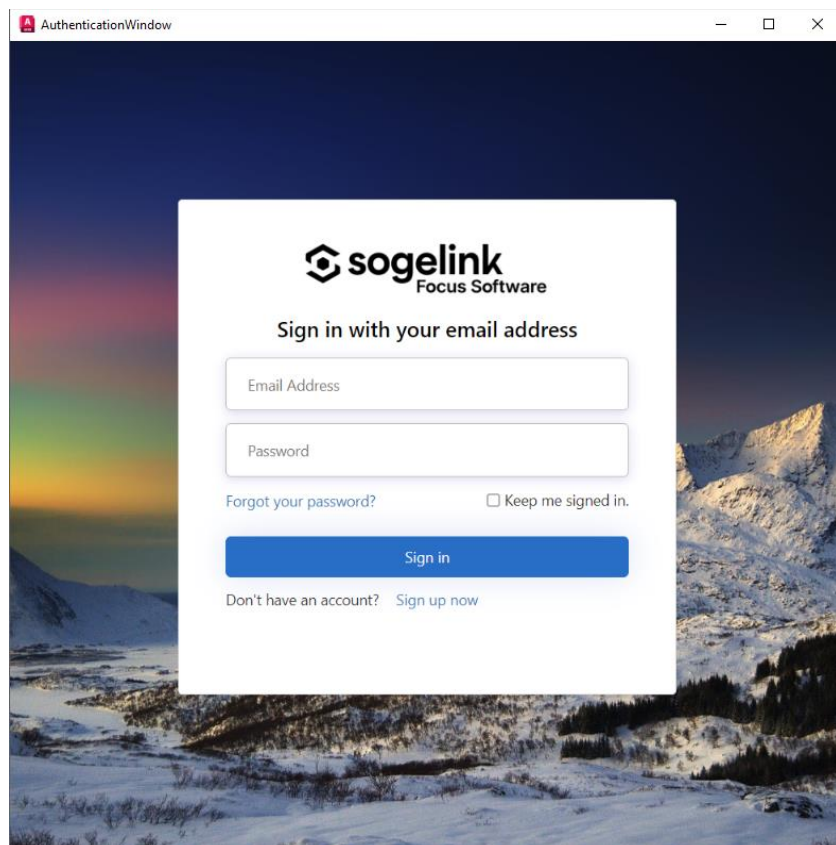
Starta programmet

Startalternativ

1. **Välj plattform** o Markera den AutoCAD som du önskar koppla till Focus
  2. **Välja profil** o Har du ingen egendefinierad profil finns alltid <<unnamed profile>> att välja
  3. **Välj Focus program** o Markera Focus versionen
- Starta programmet

Inloggning i Focus Detaljplan sker nu genom Min Side. Vid start av programmet kommer nedan ruta upp. Du fyller i din e-post och lösenord till Focus precis som förut.

Om du inte vill att rutan ska dyka upp vid nästa uppstart av programmet, bocka i rutan ”Keep me signed in”



AuthenticationWindow

**sogelink**  
Focus Software

Sign in with your email address

Email Address

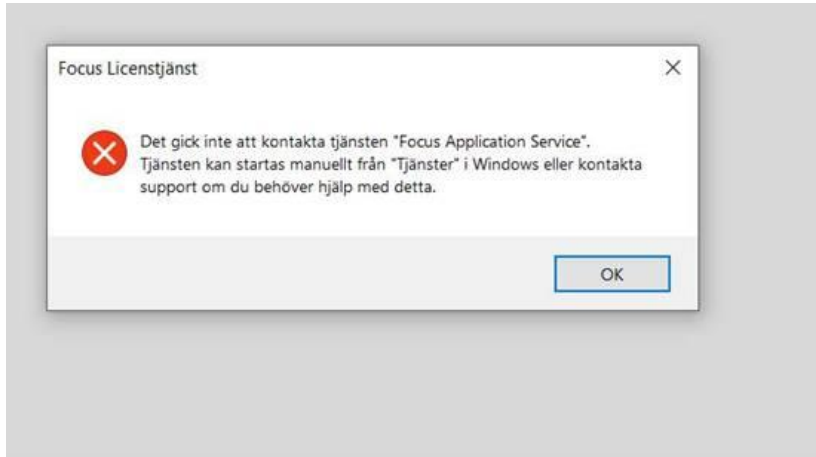
Password

[Forgot your password?](#)  Keep me signed in.

**Sign in**

Don't have an account? [Sign up now](#)

Gör så här om du får nedanstående felmeddelande vid första programstart:



Installera filen InstallFsAppSvc0303.msi manuellt.

Den finns i installationsmappen (den du hämtade hem från vår ftp):

Namn	Typ	Komprimerad storlek	Lösenordss...	Storlek	Komprimer...	Senast ändrad
Prerequisites	Filmapp					2018-07-17 10:21
Autorun.inf	Installationsinformation	1 kB	Nej	1 kB	15 %	2012-06-25 10:54
Focus Detaljplan 2019.msi	Windows Installer-paket	35 122 kB	Nej	37 567 kB	7 %	2018-08-13 06:40
footer.JPG	JPG-fil	4 kB	Nej	5 kB	21 %	2012-06-25 10:54
header.JPG	JPG-fil	59 kB	Nej	60 kB	1 %	2012-06-25 10:54
Installations dokument - Focus Det...	Microsoft Word-dokument	799 kB	Nej	827 kB	4 %	2018-07-17 10:24
InstallFiles.xml	XML-dokument	1 kB	Nej	3 kB	84 %	2018-07-17 10:34
InstallFilesConfig.exe	Program	15 kB	Nej	30 kB	50 %	2014-05-07 10:17
InstallHelper.dll	Programtillägg	43 kB	Nej	113 kB	63 %	2014-05-07 10:17
Interop.IWshRuntimeLibrary.dll	Programtillägg	15 kB	Nej	37 kB	60 %	2014-05-07 10:17
PostCopyInstallFiles.exe	Program	7 kB	Nej	12 kB	47 %	2014-05-07 10:17
RegistryManager.dll	Programtillägg	14 kB	Nej	28 kB	53 %	2013-09-20 00:31
setup.ini	Konfigurationsinställningar	1 kB	Nej	2 kB	64 %	2018-07-17 10:28
Skapa och aktivera moln licenser...	Microsoft Word-dokument	370 kB	Nej	411 kB	10 %	2018-07-17 10:24
StartSetup.exe	Program	29 kB	Nej	82 kB	65 %	2016-05-04 08:36

Namn	Typ	Komprimerad storlek	Lösenordss...	Storlek	Kompri
FsAppService	Filmapp				
FocusPostInstall.exe	Program	136 kB	Nej	203 kB	34 %
FocusPostProcessInfo.ini	Konfigurationsinställningar	1 kB	Nej	2 kB	71 %

## Installationsinformation AutoCAD

Vid uppdatering till AutoCAD 2025 kan nytt installationspaket krävas.

För Autodesk Subscriptionkunder hämtas den nya AutoCAD-versionen via [Autodesk Subscription Center](#).

## Focuslicenser i Molnet

Samtliga nya Focusversionen har licenstjänst i Molnet. Detta underlättar hanteringen av licenser för IT-avdelningen. När ni söker nya licenser kommer det att krävas namn och e-postadress på varje användare.

Ta kontakt med [kundservice@sokigo.com](mailto:kundservice@sokigo.com).